

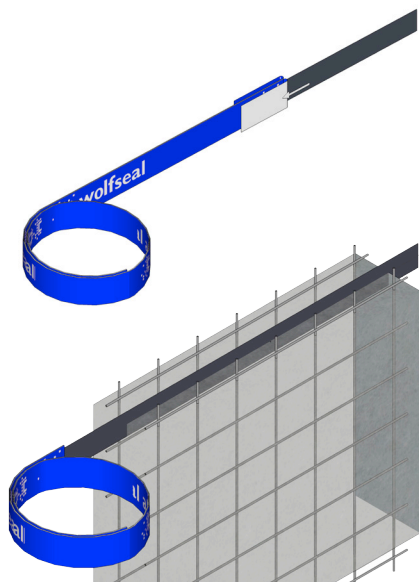
Das brauchen Sie auf der Baustelle:



Gaskartuschenbrenner



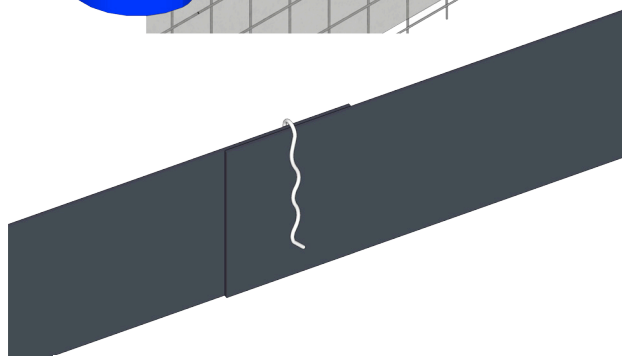
Blechschere



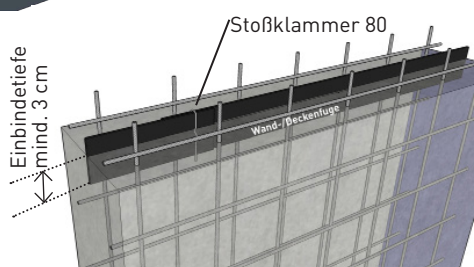
**1** Schutzfolie der wolfseal KB 8 Rolle entfernen.

**2** Stöße und Kreuzungspunkte mind. 8 cm überlappen und durch festes Aneinanderdrücken miteinander verbinden. Bei Temperaturen unter 10 °C sind die Kontaktflächen der Stöße mit einer kleinen Lötlampe leicht zu erwärmen.

**3** An jeder Verbindungsstelle ist mittels "Stoßklammer 80" eine Stoßsicherung herzustellen.



**4** Das Fugenelement ist so zu fixieren, dass beim Betonieren sichergestellt wird, dass das KB 8 mindestens 3 cm in den Wandbeton eingebunden ist.



**5** Eckenausbildung: Ecken und Winkel werden durch entsprechendes Biegen des KB 8 hergestellt.

**6** T-Stöße, Anschlüsse oder Versprünge sind durch Verbindungen nach Ziffer 2 herzustellen.

